



**ROTEIRO DE ATIVIDADES COMPLEMENTARES DE ESTUDO –
COVID 19
13º ROTEIRO**

ESCOLA MUNICIPAL MARIA DO CARMO CAMPOS

PROFESSORAS: MEIRE, SILVANA PERÍODO: SRM MATUTINO E VESPERTINO

COMPONENTES CURRICULARES: LÍNGUA PORTUGUESA E MATEMÁTICA

PERÍODO DE REALIZAÇÃO: 19/10 A 30/10/2020

5º ano

Senhores pais e responsáveis

Seu filho deverá realizar todas as atividades e colocá-las no saquinho ou envelope. Ele terá o período de 19 à 30 de OUTUBRO para concluir essas atividades. Cuidem-se e cuidem de sua família. Em breve tudo estará bem.

Um abraço,
Professora

VÍDEO OU ÁUDIO DO PROFESSOR	Pelo wats no dia da aula.
O QUE VOCÊ VAI ESTUDAR:	<ul style="list-style-type: none"> ➤ <u>Língua Portuguesa</u>: leitura do poema e interpretação, identificação de palavras. ➤ <u>Matemática</u>: composição e sequência numérica, subtração e desafio matemático. ➤ <u>Psicomotricidade</u>: desenho, pintura e colagem.
PARA QUE VAMOS ESTUDAR ESSES CONTEÚDOS?	<ul style="list-style-type: none"> - Ler, conhecer e interpretar o poema O Caracol viajante, identificar palavras, - Ler e resolver desafio matemático, solucionar as subtrações, descobrir as sequências numéricas e realizar a composição de números. - Aprimorar a coordenação motora fina ao pintar, recortar e colar, e a coordenação motora desenhar e colorir.
COMO VAMOS ESTUDAR OS CONTEÚDOS?	<ul style="list-style-type: none"> - Selecione as atividades diárias conforme orientação da professora; - Faça a leitura das atividades selecionadas, em seguida desenvolva-as na mesma folha a qual ela está inserida. - Lembre-se de datar as páginas.
COMO VAMOS REGISTRAR O QUE APRENDEMOS?	<p>Organize seus estudos!!</p> <p>Vamos registrar nossos estudos através de leitura, leitura de imagem, observações e registros por escrito através de frases, observações, operações de adição, pintura, recortes e colagem.</p> <p>Coloque a data em que irá realizar as atividades e coloque-as dentro do saquinho.</p>




LÍNGUA PORTUGUESA

VAMOS LER O POEMA ABAIXO

O CARACOL VIAJANTE

SONIA JUNQUEIRA

RODOLFO É UM CARACOL.
ELE ADORA VIAJAR
RODOLFO ANDA DEVAGAR.
ELE NÃO TEM PRESSA DE CHEGAR.
RODOLFO LEVA A CASA NAS COSTAS,
A BARRIGA VAI NO CHÃO,
A CABEÇA VAI NO AR.
RODOLFO VIVE MUITO SATISFEITO,
ELE SEMPRE TEM ONDE MORAR.
PASSA AREIA, PASSA TERRA,
RODOLFO ANDA SEM PARAR.
RODOLFO SOBE MORRO.
RODOLFO DESCE SERRA.
ELE NÃO VÊ O TEMPO PASSAR.
VEM A CHUVA,
VEM A ENCHENTE,
RODOLFO RESOLVE ESPERAR.
PASSA FOLHA, PASSA PEDRA,
PASSA GALHO SEM PARAR.
E O CARACOL RODOLFO
ESPERA TUDO ACABAR.
ELE VÊ MUITA COISA
A PAISAGEM
É SEMPRE BOA DE OLHAR.
RODOLFO FICA AMIGO
DOS BICHINHOS.
ELE GOSTA DE CONVERSAR.
VAGA-LUME, SAPO, MOSCA
É GENTE BOA DE BRINCAR.
E RODOLFO VAI ANDANDO,
VAI ANDANDO ATÉ CANSAR.
E QUANDO ISSO ACONTECE
RODOLFO NÃO SE ABORRECE,
JÁ É HORA DE PARAR.
RODOLFO LIMPA UM TERRENO,
CALADINHO.
PÕE A CASA EM UM CANTINHO.
QUALQUER LUGAR É O SEU LAR!





MARQUE A RESPOSTA CERTA:

A) RODOLFO GOSTA DE:

ESTUDAR

BRINCAR

VIAJAR

B) RODOLFO É UM:

MOSQUITO

CARACOL

PÁSSARO

C) RODOLFO VIVE SEMPRE :

TRISTE

SATISFEITO

FELIZ

RODOLFO É UM CARACOL E ELE ADORA VIAJAR LEVANDO SUA CASA NAS COSTAS.

1) CIRCULE DE VERMELHO AS PALAVRAS:

RODOLFO

CARACOL

CASA

2) MARQUE OS ESPAÇOS ENTRE AS PALAVRAS DE AZUL.

3) ESCREVA A PALAVRA QUE COMEÇA COM A LETRA R _____

4) ESCREVA O NÚMERO DE PALAVRAS QUE TEM NA FRASE _____

LEIA A PALAVRA E RESPONDA:

VIAJANTE

A) PRIMEIRA SÍLABA _____

B) ÚLTIMA SÍLABA _____

C) QUANTAS SÍLABAS _____



VAMOS ANALISAR O LIVRO: O CARACOL VIAJANTE:



ESCREVA O TÍTULO DO LIVRO:

ESCRITORA:

ILUSTRADORA:

PERSONAGEM PRINCIPAL:



1) ESCREVA AS PALAVRAS NO DIAGRAMA DE ACORDO COM O NÚMERO DE LETRA.

CARACOL (7)	CASA (4)	CHÃO (4)	CABEÇA (6)
BARRIGA (7)	ALUGUEL (7)	VIAJAR (6)	CHUVA (5)

4								
4								
5								
6								
6								
7								
7								
7								

ENCONTRE AS PALAVRAS NO DIAGRAMA.

E	A	C	A	B	E	Ç	A	L	P
L	R	O	D	J	A	R	V	J	A
E	L	C	A	R	A	C	O	L	G
S	B	A	R	R	I	G	A	L	A
C	H	E	G	A	R	A	R	V	R
CARACOL			CHEGAR			BARRIGA			
CABEÇA			ELE			PAGAR			



MATEMÁTICA

TRABALHANDO COM O MILHAR

1. Encontre, no diagrama, os números correspondentes a:

2	0	7	5	7	0	0	6	8	3
4	3	2	3	0	0	3	2	2	0
3	4	0	6	5	3	4	3	5	9
5	1	8	8	3	9	9	1	7	1
2	7	5	2	5	6	9	1	5	0
7	2	6	7	9	0	3	0	7	7
6	0	2	9	4	8	7	4	5	3

a. $4.000 + 300 + 50 + 2 =$

e. $2.000 + 300 =$

b. $8.000 + 800 + 30 + 9 =$

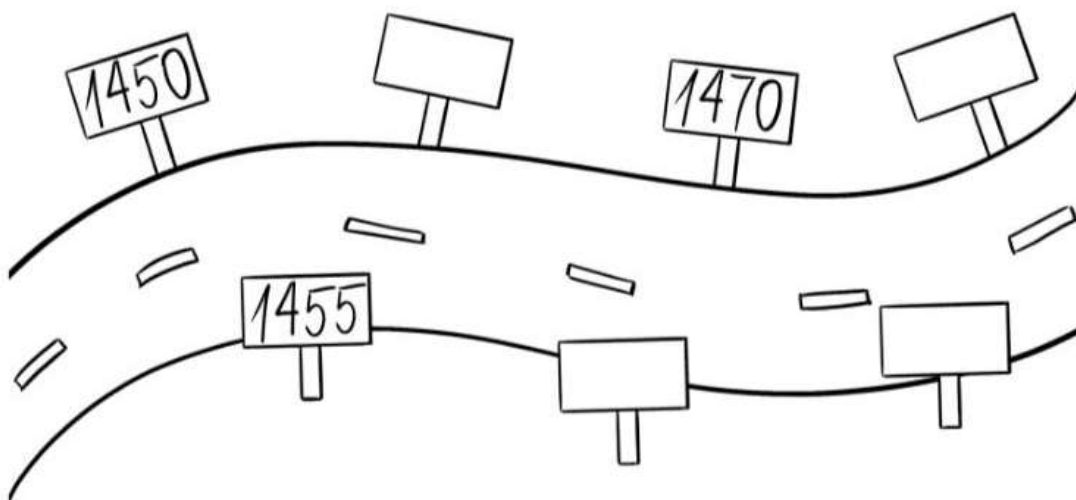
f. $3.000 + 70 + 7 =$

c. $3.000 + 90 + 1 =$

g. $7.000 + 6 =$

d. $6.000 + 20 + 9 =$

2. Descubra a sequência e escreva em cada placa o número correspondente.





2. Relacione cada operação ao seu respectivo minuendo.

a. $7.000 - \underline{\hspace{2cm}} = 4.000$

2.000

3.000

7.000

b. $21.400 - \underline{\hspace{2cm}} = 6.100$

6.100

15.300

16.000


c. $7.500 - \underline{\hspace{2cm}} = 6.400$

5.000

1.000

1.100

3. Leve o carteiro à rua em que ele deve entregar as correspondências. Dica: o CEP da rua é o maior resto entre as operações a seguir.



65683-000

55132-000

72654-000

80451-000

55612-000





PSICOMOTRICIDADE

RODOLFO LEVA A CASA NAS COSTAS.

A CASA DO CARACOL ANDA SEMPRE COM ELE. EXISTEM MUITOS TIPOS DE CASA. FAÇA UMA PESQUISA E COLE:

TIPOS DE CASA



ASSISTA O VÍDEO QUE A PROFESSORA IRÁ ENVIAR E CONFECCIONE UM LINDO CARACOL!

LINK DO VÍDEO: <https://www.instagram.com/reel/CFx0py6ILPe/?igshid=qt9l3kii0jj>

VEJA COM FAZER ESSE LINDO CARACOL COM CÍRCULOS: VAMOS PRECISAR DE:

- ✓ PAPÉIS COLORIDOS
- ✓ TESOURA
- ✓ COLA
- ✓ CANETINHA OU LÁPIS DE COR


CORTE DOIS CÍRCULOS COM TAMANHOS DIFERENTES



DOBRE O MAIOR CÍRCULO AO MEIO



DESENHE UM ESPIRAL NO CÍRCULO MENOR



COLE O MENOR CÍRCULO SOBRE O MAIOR



RECORTE RETÂNGULOS E CÍRCULO PARA FAZER AS ANTENAS



COLE AS ANTENAS NO CARACOL E ESTÁ PRONTA NOSSA DOBRADURA.

